

# **Endauswertung Bestandserhebung 2022**

**12. Mai 2022**

**Endauswertung Bestandserhebung 2022  
Erläuterungen**

Der Landessportverband für das Saarland zählt zum Stichtag  
1. Januar 2022

**352.238 Mitglieder in 2017 Vereinen  
= A – Zahlen**

Die Gesamtmitgliedschaften in den einzelnen Abteilungen der  
Vereine und somit auch in den Fachverbänden betragen

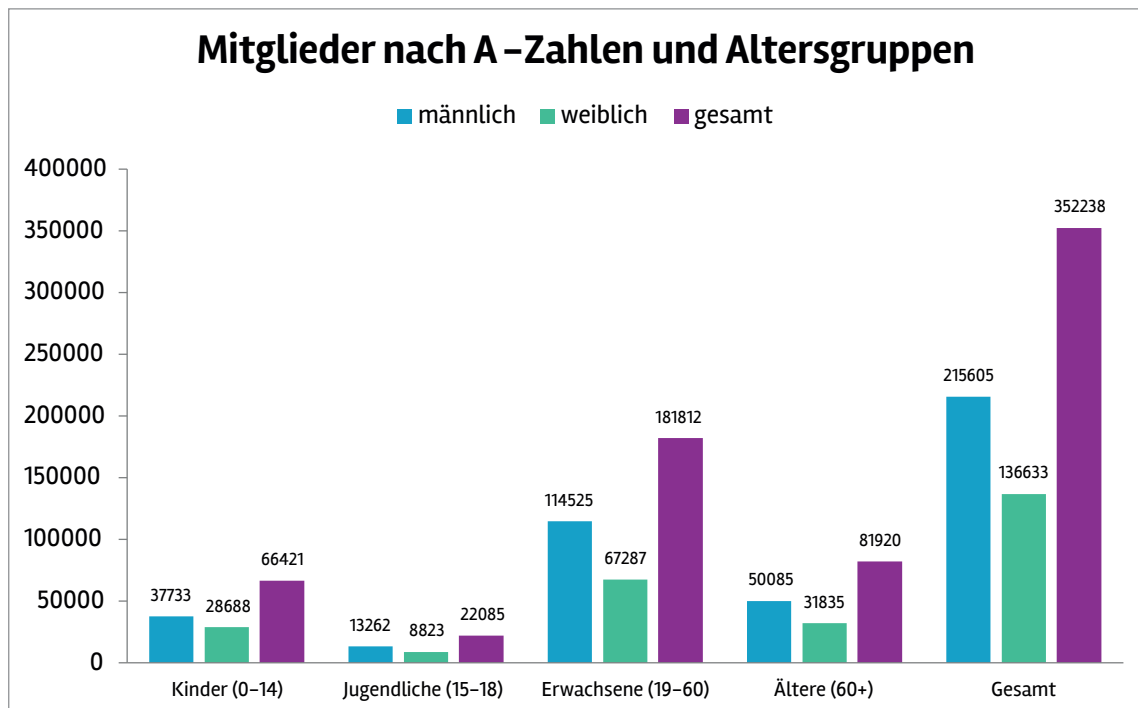
**353.899 Mitgliedschaften  
= B – Zahlen**

## Endauswertung Bestandserhebung 2022 Zusammenstellung A-Zahlen



2017 Mitgliedsvereine				
Altersgruppe	Mitglieder absolut	Prozent Anteil	kumuliert absolut	Prozent Anteil
<b>Mitglieder bis 6 Jahre</b>				
männlich	8.228	3,82%		
weiblich	6.890	5,04%		
<b>Gesamt</b>	<b>15.118</b>	<b>4,29%</b>		
<b>Mitglieder 7 - 14 Jahre</b>			<b>alle Mitglieder bis 14 Jahre</b>	
männlich	29.505	13,68%	37.733	17,50%
weiblich	21.798	15,95%	28.688	21,00%
<b>Gesamt</b>	<b>51.303</b>	<b>14,56%</b>	<b>66.421</b>	<b>18,86%</b>
<b>Mitglieder 15 - 18 Jahre</b>			<b>alle Mitglieder bis 18 Jahre</b>	
männlich	13.262	6,15%	50.995	23,65%
weiblich	8.823	6,46%	37.511	27,45%
<b>Gesamt</b>	<b>22.085</b>	<b>6,27%</b>	<b>88.506</b>	<b>25,13%</b>
<b>Mitglieder 19 - 26 Jahre</b>			<b>alle Mitglieder bis 26 Jahre</b>	
männlich	21.491	9,97%	72.486	33,62%
weiblich	12.895	9,44%	50.406	36,89%
<b>Gesamt</b>	<b>34.386</b>	<b>9,76%</b>	<b>122.892</b>	<b>34,89%</b>
<b>Mitglieder 27 - 40 Jahre</b>			<b>alle Mitglieder bis 40 Jahre</b>	
männlich	36.058	16,72%	108.544	50,34%
weiblich	20.436	14,96%	70.842	51,85%
<b>Gesamt</b>	<b>56.494</b>	<b>16,04%</b>	<b>179.386</b>	<b>50,93%</b>
<b>Mitglieder 41 - 60 Jahre</b>			<b>alle Mitglieder bis 60 Jahre</b>	
männlich	56.976	26,43%	165.520	76,77%
weiblich	33.956	24,85%	104.798	76,70%
<b>Gesamt</b>	<b>90.932</b>	<b>25,82%</b>	<b>270.318</b>	<b>76,74%</b>
<b>Mitglieder über 60 Jahre</b>				
männlich	50.085	23,23%		
weiblich	31.835	23,30%		
<b>Gesamt</b>	<b>81.920</b>	<b>23,26%</b>		
<b>alle Mitglieder</b>			<b>alle Mitglieder</b>	
männlich	215.605	100,00%	215.605	61,21%
weiblich	136.633	100,00%	136.633	38,79%
<b>Gesamt</b>	<b>352.238</b>	<b>100,00%</b>	<b>352.238</b>	

**Endauswertung Bestandserhebung 2022**  
 Zusammenstellung A-Zahlen – Diagramm



## Endauswertung Bestandserhebung 2022

### Zusammenstellung der einzelnen Fachverbände

Fachverband	0 – 6 Jahre		7 – 14 Jahre		15 – 18 Jahre		19 – 26 Jahre		27 – 40 Jahre		41 – 60 Jahre		> 60 Jahre		Insgesamt		
	m	w	m	w	m	w	m	w	m	w	m	w	m	w	m	w	gesamt
Aero	3	0	18	3	23	1	99	9	282	33	640	43	421	23	1486	112	1598
American Football und Cheerleading	4	7	72	53	87	41	168	57	203	53	80	29	9	4	623	244	867
Badminton	7	8	218	159	167	115	205	160	270	166	441	217	176	75	1484	900	2384
Basketball	19	7	326	130	198	58	271	84	314	77	297	67	75	11	1500	434	1934
Behinderten	8	14	59	49	75	58	247	144	68	71	231	201	923	788	1611	1325	2936
Bergsteigen/Ski	41	31	299	247	243	221	470	396	782	497	1394	1174	1162	765	4391	3331	7722
Billard	74	16	67	31	48	25	128	44	312	83	653	133	328	84	1610	416	2026
Boule	1	3	11	11	16	9	30	9	87	52	162	166	548	217	1014	467	1481
Boxen	1	2	105	25	121	35	123	32	166	48	128	15	55	3	699	160	859
Cheerleading und Cheerperformance	0	6	1	116	0	42	21	64	15	17	0	3	0	0	37	248	285
Dart	0	0	11	1	11	0	38	1	94	8	124	14	14	1	292	25	317
Eis- und Rollsport	5	4	70	74	39	33	64	22	93	32	107	82	19	23	397	270	667
Fechten	2	0	60	26	32	23	47	27	34	29	56	44	44	25	275	174	449
Fischen	17	0	369	64	269	43	615	81	1153	109	1639	96	1013	19	5075	412	5487
Fußball	2609	540	11909	1592	5661	837	9783	1775	16301	2843	20267	4205	16421	2360	82951	14152	97103
Gewichtheben	0	0	4	2	4	2	14	3	28	18	47	10	44	12	141	47	188
Golf	26	20	115	73	86	28	116	37	187	56	766	439	1004	597	2300	1250	3550
Handball	314	208	1310	964	506	396	948	734	1333	938	1544	970	1046	369	7001	4579	11580
Hockey	2	0	18	10	14	10	27	29	22	8	23	11	9	3	115	71	186
Judo	75	40	389	216	127	52	144	69	171	82	233	112	95	16	1234	587	1821
Ju-Jutsu	31	18	246	167	64	37	89	40	150	69	193	89	63	34	836	454	1290
Kanu	7	5	63	43	44	30	89	66	173	107	366	254	257	151	999	656	1655
Karate	61	35	570	346	212	139	209	148	231	146	457	324	216	90	1956	1228	3184
Kegel	24	18	111	70	49	17	116	87	318	128	667	325	873	265	2158	910	3068
Kickboxen	18	1	200	73	122	69	179	127	348	161	153	82	43	53	1063	566	1629
Kneipp	376	398	366	346	104	185	201	339	473	986	1203	2996	3068	7367	5791	12617	18408
Lebensrettung	167	174	1962	1759	645	554	666	571	732	690	1213	976	551	446	5936	5170	11106
Leichtathletik	325	321	1173	1534	407	492	579	647	787	792	1749	1873	1556	1254	6576	6913	13489
Minigolf	0	0	2	4	1	1	6	1	14	6	26	13	39	15	88	40	128
Moderner Fünfkampf	0	0	2	1	0	0	0	1	1	0	2	3	2	1	7	6	13
Motorboot	5	3	6	5	16	7	42	26	131	48	436	205	341	143	977	437	1414
Motorsport	26	23	188	51	115	35	290	94	512	170	958	344	599	128	2688	845	3533
Pferdesport	66	268	207	1676	93	898	155	1260	313	1724	807	1813	612	459	2253	8098	10351
Radfahren	72	45	473	198	171	61	231	81	626	236	1382	502	712	173	3667	1296	4963
Ring	72	26	294	66	144	37	171	40	261	131	342	211	321	107	1605	618	2223
Rudern	6	4	46	32	40	35	44	48	91	64	157	157	171	78	555	418	973
Schach	7	3	137	30	72	10	71	14	107	23	252	36	223	14	869	130	999
Schützen	70	24	227	112	278	159	644	263	1730	561	4233	1023	4267	715	11449	2857	14306
Schwimmen	158	156	1008	1022	195	195	208	225	264	284	543	530	209	260	2585	2672	5257
Segeln	7	7	95	69	62	46	95	43	94	54	390	207	376	141	1119	567	1686
Special Olympics	56	56	393	240	217	155	69	81	56	101	87	152	12	26	890	811	1701
Sportakrobatik	60	70	107	159	37	23	55	56	45	48	65	43	24	21	393	420	813
Squash	0	0	6	1	7	3	17	7	56	13	96	18	27	7	209	49	258
Taekwondo	39	17	179	122	42	38	45	37	44	44	57	50	4	5	410	313	723
Tanzen	6	108	38	413	26	184	46	238	97	217	267	400	289	326	769	1886	2655
Tauchen	5	5	48	35	44	30	77	50	154	95	352	211	178	51	858	477	1335
Tennis	298	257	1804	1518	756	687	1152	929	1903	1341	3683	2366	3838	1981	13434	9079	22513
Tischfußball	0	0	4	2	12	2	73	18	351	81	921	171	468	60	1829	334	2163
Tischtennis	32	22	534	171	462	115	615	193	883	252	1660	452	1590	349	5776	1554	7330
Triathlon	11	13	62	70	30	24	54	34	167	63	311	149	65	16	700	369	1069
Turnen	3058	3918	3503	7483	972	2257	1474	2940	2646	6132	4448	9525	5382	11552	21483	43807	65290
Volleyball	23	29	262	363	168	313	282	488	506	524	732	555	456	233	2429	2505	4934
<b>Gesamt 2022</b>	<b>8294</b>	<b>6930</b>	<b>29747</b>	<b>22027</b>	<b>13334</b>	<b>8867</b>	<b>21602</b>	<b>12969</b>	<b>36179</b>	<b>20511</b>	<b>57199</b>	<b>34086</b>	<b>50238</b>	<b>31916</b>	<b>216593</b>	<b>137306</b>	<b>353899</b>

## Endauswertung Bestandserhebung 2022

### Vorjahresvergleich Fachverbände



	Fachverband	2021	2022	Differenz	%
1	Aero	1628	1598	-30	-1,84%
2	American Football und Cheerleading	879	867	-12	-1,37%
3	Badminton	2394	2384	-10	-0,42%
4	Basketball	1987	1934	-53	-2,67%
5	Behinderten	3070	2936	-134	-4,36%
6	Bergsteigen/Ski	7802	7722	-80	-1,03%
7	Billard	2065	2026	-39	-1,89%
8	Boule	1585	1481	-104	-6,56%
9	Boxen	893	859	-34	-3,81%
10	Cheerleading und Cheerperformance	331	285	-46	-13,90%
11	Dart	316	317	1	0,32%
12	Eis- und Rollsport	686	667	-19	-2,77%
13	Fechten	473	449	-24	-5,07%
14	Fischen	6242	5487	-755	-12,10%
15	Fußball	95376	97103	1727	1,81%
16	Gewichtheben	223	188	-35	-15,70%
17	Golf	3500	3550	50	1,43%
18	Handball	11913	11580	-333	-2,80%
19	Hockey	190	186	-4	-2,11%
20	Judo	1870	1821	-49	-2,57%
21	Ju-Jutsu	1251	1290	39	3,12%
22	Kanu	1665	1655	-10	-0,60%
23	Karate	3234	3184	-50	-1,55%
24	Kegeln	3084	3068	-16	-0,52%
25	Kickboxen	1650	1629	-21	-1,27%
26	Kneipp	19375	18408	-967	-4,99%
27	Lebensrettung	11476	11106	-370	-3,22%
28	Leichtathletik	13620	13489	-131	-0,96%
29	Minigolf	131	128	-3	-2,29%
30	Moderner Fünfkampf	15	13	-2	-13,33%
31	Motorboot	1328	1414	86	6,48%
32	Motorsport	3528	3533	5	0,14%
33	Pferdesport	10119	10351	232	2,29%
34	Radfahren	4608	4963	355	7,70%
35	Ringern	2132	2223	91	4,27%
36	Rudern	1004	973	-31	-3,09%
37	Schach	973	999	26	2,67%
38	Schützen	14288	14306	18	0,13%
39	Schwimmen	5561	5257	-304	-5,47%
40	Segeln	1658	1686	28	1,69%
41	Special Olympics	1644	1701	57	3,47%
42	Sportakrobatik	740	813	73	9,86%
43	Squash	260	258	-2	-0,77%
44	Taekwondo	707	723	16	2,26%
45	Tanzen	2650	2655	5	0,19%
46	Tauchen	1393	1335	-58	-4,16%
47	Tennis	21796	22513	717	3,29%
48	Tischfußball	2246	2163	-83	-3,70%
49	Tischtennis	7512	7330	-182	-2,42%
50	Triathlon	1101	1069	-32	-2,91%
51	Turnen	66781	65290	-1491	-2,23%
52	Volleyball	4771	4934	163	3,42%
	<b>Gesamt 2022</b>	<b>355724</b>	<b>353899</b>	<b>-1825</b>	<b>-0,51%</b>

**Endauswertung Bestandserhebung 2022**  
männlich / weiblich nach Fachverbänden



	<b>Fachverband</b>	<b>männlich</b>	<b>%</b>	<b>weiblich</b>	<b>%</b>	<b>Summe</b>
1	Aero	1486	92,99%	112	7,01%	1598
2	American Football und Cheerleading	623	71,86%	244	28,14%	867
3	Badminton	1484	62,25%	900	37,75%	2384
4	Basketball	1500	77,56%	434	22,44%	1934
5	Behinderten	1611	54,87%	1325	45,13%	2936
6	Bergsteigen/Ski	4391	56,86%	3331	43,14%	7722
7	Billard	1610	79,47%	416	20,53%	2026
8	Boule	1014	68,47%	467	31,53%	1481
9	Boxen	699	81,37%	160	18,63%	859
10	Cheerleading und Cheerperformance	37	12,98%	248	87,02%	285
11	Dart	292	92,11%	25	7,89%	317
12	Eis- und Rollsport	397	59,52%	270	40,48%	667
13	Fechten	275	61,25%	174	38,75%	449
14	Fischen	5075	92,49%	412	7,51%	5487
15	Fußball	82951	85,43%	14152	14,57%	97103
16	Gewichtheben	141	75,00%	47	25,00%	188
17	Golf	2300	64,79%	1250	35,21%	3550
18	Handball	7001	60,46%	4579	39,54%	11580
19	Hockey	115	61,83%	71	38,17%	186
20	Judo	1234	67,76%	587	32,34%	1821
21	Ju-Jitsu	836	64,81%	454	35,19%	1290
22	Kanu	999	60,36%	656	39,64%	1655
23	Karate	1956	61,43%	1228	38,57%	3184
24	Kegeln	2158	70,34%	910	29,66%	3068
25	Kickboxen	1063	65,25%	566	34,75%	1629
26	Kneipp	5791	31,46%	12617	68,54%	18408
27	Lebensrettung	5936	53,45%	5170	46,55%	11106
28	Leichtathletik	6576	48,75%	6913	51,25%	13489
29	Minigolf	88	68,75%	40	31,25%	128
30	Moderner Fünfkampf	7	53,85%	6	46,15%	13
31	Motorboot	977	69,09%	437	30,91%	1414
32	Motorsport	2688	76,08%	845	23,92%	3533
33	Pferdesport	2253	21,77%	8098	78,23%	10351
34	Radfahren	3667	73,89%	1296	26,11%	4963
35	Ringen	1605	72,20%	618	27,80%	2223
36	Rudern	555	57,04%	418	42,96%	973
37	Schach	869	86,99%	130	13,01%	999
38	Schützen	11449	80,03%	2857	19,97%	14306
39	Schwimmen	2585	49,17%	2672	50,83%	5257
40	Segeln	1119	66,37%	567	33,63%	1686
41	Special Olympics	890	52,32%	811	47,68%	1701
42	Sportakrobatik	393	48,34%	420	51,66%	813
43	Squash	209	81,01%	49	18,99%	258
44	Taekwondo	410	56,71%	313	43,29%	723
45	Tanzen	769	28,96%	1886	71,04%	2655
46	Tauchen	858	64,27%	477	35,73%	1335
47	Tennis	13434	59,67%	9079	40,33%	22513
48	Tischfußball	1829	84,56%	334	15,44%	2163
49	Tischtennis	5776	78,80%	1554	21,20%	7330
50	Triathlon	700	65,48%	369	34,52%	1069
51	Turnen	21483	32,90%	43807	67,10%	65290
52	Volleyball	2429	49,23%	2505	50,77%	4934
	<b>Gesamt 2022</b>	<b>216593</b>	<b>61,20%</b>	<b>137306</b>	<b>38,80%</b>	<b>353899</b>

## Endauswertung Bestandserhebung 2022

### Jugendliche und Erwachsene nach Fachverbänden



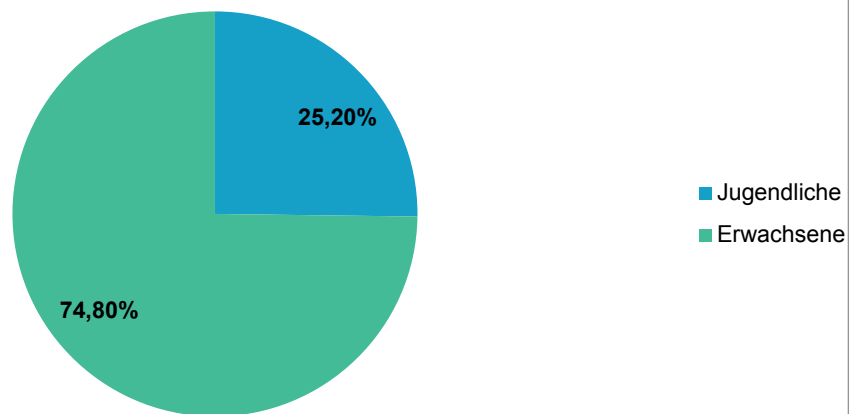
	Fachverband	Jugendliche		Erwachsene		gesamt 2022
		gesamt	%	gesamt	%	
1	Aero	48	3,00%	1550	97,00%	1598
2	American Football und Cheerleading	264	30,45%	603	69,55%	867
3	Badminton	674	28,27%	1710	71,73%	2384
4	Basketball	738	38,16%	1196	61,84%	1934
5	Behinderten	263	8,96%	2673	91,04%	2936
6	Bergsteigen/Ski	1082	14,01%	6640	85,99%	7722
7	Billard	261	12,88%	1765	87,12%	2026
8	Boule	51	3,44%	1430	96,56%	1481
9	Boxen	289	33,64%	570	66,36%	859
10	Cheerleading und Cheerperformance	165	57,89%	120	42,11%	285
11	Dart	23	7,26%	294	92,74%	317
12	Eis- und Rollsport	225	33,73%	442	66,27%	667
13	Fechten	143	31,85%	306	68,15%	449
14	Fischen	762	13,89%	4725	86,11%	5487
15	Fußball	23148	23,84%	73955	76,16%	97103
16	Gewichtheben	12	6,38%	176	93,62%	188
17	Golf	348	9,80%	3202	90,20%	3550
18	Handball	3698	31,93%	7882	68,07%	11580
19	Hockey	54	29,03%	132	70,97%	186
20	Judo	899	49,37%	922	50,63%	1821
21	Ju-Jutsu	563	43,64%	727	56,36%	1290
22	Kanu	192	11,60%	1463	88,40%	1655
23	Karate	1363	42,81%	1821	57,19%	3184
24	Kegeln	289	9,42%	2779	90,58%	3068
25	Kickboxen	483	29,65%	1146	70,35%	1629
26	Kneipp	1775	9,64%	16633	90,36%	18408
27	Lebensrettung	5261	47,37%	5845	52,63%	11106
28	Leichtathletik	4252	31,52%	9237	68,48%	13489
29	Minigolf	8	6,25%	120	93,75%	128
30	Moderner Fünfkampf	3	23,08%	10	76,92%	13
31	Motorboot	42	2,97%	1372	97,03%	1414
32	Motorsport	438	12,40%	3095	87,60%	3533
33	Pferdesport	3208	30,99%	7143	69,01%	10351
34	Radfahren	1020	20,55%	3943	79,45%	4963
35	Ringern	639	28,74%	1584	71,26%	2223
36	Rudern	163	16,75%	810	83,25%	973
37	Schach	259	25,93%	740	74,07%	999
38	Schützen	870	6,08%	13436	93,92%	14306
39	Schwimmen	2734	52,01%	2523	47,99%	5257
40	Segeln	286	16,96%	1400	83,04%	1686
41	Special Olympics	1117	65,67%	584	34,33%	1701
42	Sportakrobatik	456	56,09%	357	43,91%	813
43	Squash	17	6,59%	241	93,41%	258
44	Taekwondo	437	60,44%	286	39,56%	723
45	Tanzen	775	29,19%	1880	70,81%	2655
46	Tauchen	167	12,51%	1168	87,49%	1335
47	Tennis	5320	23,63%	17193	76,37%	22513
48	Tischfußball	20	0,92%	2143	99,08%	2163
49	Tischtennis	1336	18,23%	5994	81,77%	7330
50	Triathlon	210	19,64%	859	80,36%	1069
51	Turnen	21191	32,46%	44099	67,54%	65290
52	Volleyball	1158	23,47%	3776	76,53%	4934
	<b>Gesamt 2022</b>	<b>89199</b>	<b>25,20%</b>	<b>264700</b>	<b>74,80%</b>	<b>353899</b>



## Endauswertung Bestandserhebung 2022

Jugendliche und Erwachsene nach Fachverbänden – Grafik

### Anteil Jugendlicher und Erwachsener an Mitgliedern in Sportvereinen



## Endauswertung Bestandserhebung 2022

### Vereine innerhalb der Fachverbände



	Fachverband	Vereine 2022	%
1	Aero	24	0,93%
2	American Football und Cheerleading	4	0,16%
3	Badminton	44	1,71%
4	Basketball	23	0,89%
5	Behinderten	62	2,40%
6	Bergsteigen/Ski	46	1,78%
7	Billard	33	1,28%
8	Boule	56	2,17%
9	Boxen	10	0,39%
10	Cheerleading und Cheerperformance	5	0,19%
11	Dart	26	1,01%
12	Eis- und Rollsport	8	0,31%
13	Fechten	10	0,39%
14	Fischen	43	1,67%
15	Fußball	358	13,88%
16	Gewichtheben	3	0,12%
17	Golf	7	0,27%
18	Handball	74	2,87%
19	Hockey	3	0,12%
20	Judo	36	1,40%
21	Ju-Jutsu	18	0,70%
22	Kanu	14	0,54%
23	Karate	61	2,36%
24	Kegeln	46	1,78%
25	Kickboxen	6	0,23%
26	Kneipp	52	2,02%
27	Lebensrettung	47	1,82%
28	Leichtathletik	118	4,57%
29	Minigolf	5	0,19%
30	Moderner Fünfkampf	1	0,04%
31	Motorboot	7	0,27%
32	Motorsport	34	1,32%
33	Pferdesport	125	4,84%
34	Radfahren	52	2,02%
35	Ringern	16	0,62%
36	Rudern	4	0,16%
37	Schach	36	1,40%
38	Schützen	153	5,93%
39	Schwimmen	25	0,97%
40	Segeln	10	0,39%
41	Special Olympics	21	0,81%
42	Sportakrobatik	4	0,16%
43	Squash	9	0,35%
44	Taekwondo	9	0,35%
45	Tanzen	30	1,16%
46	Tauchen	19	0,74%
47	Tennis	157	6,09%
48	Tischfußball	56	2,17%
49	Tischtennis	117	4,53%
50	Triathlon	36	1,40%
51	Turnen	330	12,79%
52	Volleyball	73	2,83%

## Endauswertung Bestandserhebung 2022

Vereine innerhalb Fachverbände im Vorjahresvergleich

	Fachverband	Vereine 2021	Vereine 2022	Differenz	%
1	Aero	25	24	-1	-4,00%
2	American Football und Cheerleading	5	4	-1	-20,00%
3	Badminton	44	44	0	0,00%
4	Basketball	23	23	0	0,00%
5	Behinderten	63	62	-1	-1,59%
6	Bergsteigen/Ski	48	46	-2	-4,17%
7	Billard	33	33	0	0,00%
8	Boule	55	56	1	1,82%
9	Boxen	10	10	0	0,00%
10	Cheerleading und Cheerperformance	5	5	0	0,00%
11	Dart	25	26	1	4,00%
12	Eis- und Rollsport	8	8	0	0,00%
13	Fechten	10	10	0	0,00%
14	Fischen	43	43	0	0,00%
15	Fußball	361	358	-3	-0,83%
16	Gewichtheben	4	3	-1	-25,00%
17	Golf	7	7	0	0,00%
18	Handball	74	74	0	0,00%
19	Hockey	3	3	0	0,00%
20	Judo	37	36	-1	-2,70%
21	Ju-Jutsu	17	18	1	5,88%
22	Kanu	14	14	0	0,00%
23	Karate	60	61	1	1,67%
24	Kegeln	47	46	-1	-2,13%
25	Kickboxen	6	6	0	0,00%
26	Kneipp	52	52	0	0,00%
27	Lebensrettung	47	47	0	0,00%
28	Leichtathletik	122	118	-4	-3,28%
29	Minigolf	5	5	0	0,00%
30	Moderner Fünfkampf	1	1	0	0,00%
31	Motorboot	7	7	0	0,00%
32	Motorsport	34	34	0	0,00%
33	Pferdesport	125	125	0	0,00%
34	Radfahren	52	52	0	0,00%
35	Ringern	17	16	-1	-5,88%
36	Rudern	4	4	0	0,00%
37	Schach	36	36	0	0,00%
38	Schützen	153	153	0	0,00%
39	Schwimmen	25	25	0	0,00%
40	Segeln	10	10	0	0,00%
41	Special Olympics	19	21	2	10,53%
42	Sportakrobatik	4	4	0	0,00%
43	Squash	9	9	0	0,00%
44	Taekwondo	8	9	1	12,50%
45	Tanzen	31	30	-1	-3,23%
46	Tauchen	19	19	0	0,00%
47	Tennis	160	157	-3	-1,88%
48	Tischfußball	56	56	0	0,00%
49	Tischtennis	118	117	-1	-0,85%
50	Triathlon	37	36	-1	-2,70%
51	Turnen	330	330	0	0,00%
52	Volleyball	75	73	-2	-2,67%

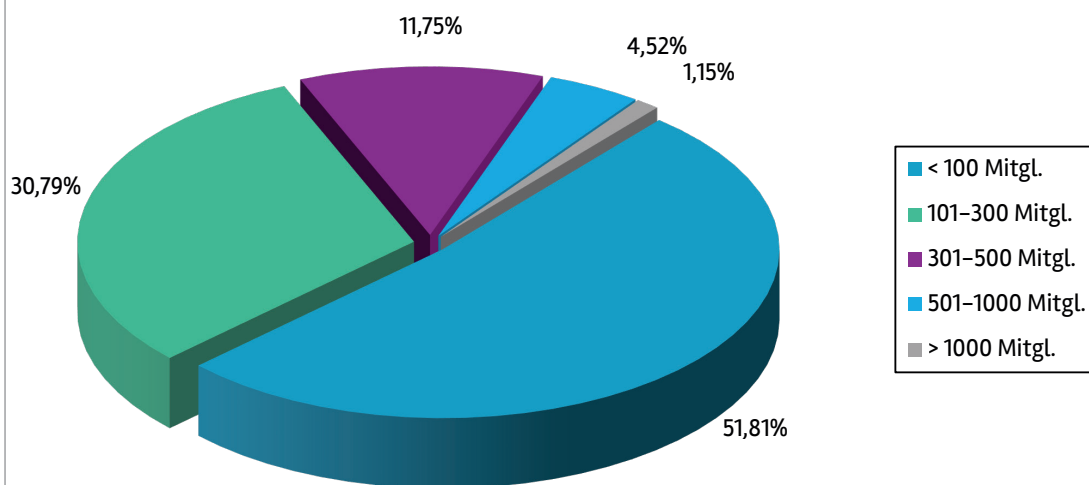
## Endauswertung Bestandserhebung 2022

### Vereine nach Mitgliedergruppen

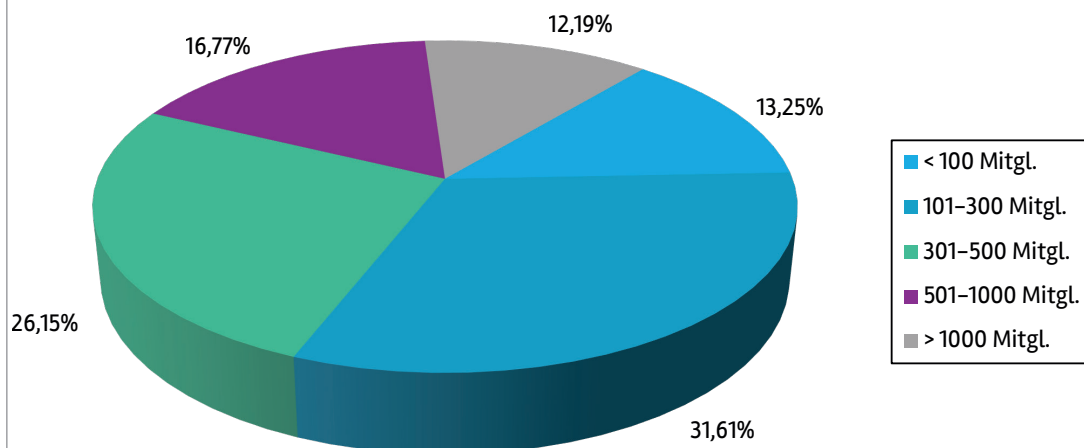
Vereinsgröße	2022			
	Anzahl Vereine		Anzahl Mitglieder	
	absolut	in %	absolut	in %
bis 100	1045	51,81%	46688	13,25%
101 – 200	409	20,28%	59806	16,98%
201 – 300	212	10,51%	51547	14,63%
301 – 400	138	6,84%	47871	13,59%
401 – 500	99	4,91%	44254	12,56%
501 – 600	43	2,13%	23580	6,69%
601 – 700	23	1,14%	14763	4,19%
701 – 800	11	0,55%	8200	2,33%
801 – 900	5	0,25%	4204	1,19%
901 – 1000	9	0,45%	8351	2,37%
1001 – 1500	11	0,55%	13358	3,79%
1501 – 2000	6	0,30%	10251	2,91%
2001 – 5000	6	0,30%	19365	5,49%
	<b>2017</b>	<b>100,00%</b>	<b>352238</b>	<b>100,00%</b>

**Endauswertung Bestandserhebung 2022**  
 Vereine nach Mitgliedergruppen – Grafiken

**Anteil der Vereine in % nach Vereinsgröße**



**Anteil der Mitglieder in % nach Vereinsgröße**



## Endauswertung Bestandserhebung 2022

### Ein-/Mehrpartenvereine innerhalb Fachverbände

	Fachverband	Vereine			Mitglieder		
		Einsparten	Mehrsparten	Gesamt	Einsparten	Mehrsparten	Gesamt
1	Aero	24	0	24	1598	0	1598
2	American Football und Cheerleading	2	2	4	724	143	867
3	Badminton	14	30	44	814	1570	2384
4	Basketball	6	17	23	500	1434	1934
5	Behinderten	52	10	62	2261	675	2936
6	Bergsteigen/Ski	26	20	46	6385	1337	7722
7	Billard	33	0	33	2026	0	2026
8	Boule	43	13	56	1203	278	1481
9	Boxen	6	4	10	621	238	859
10	Cheerleading und Cheerperformance	0	5	5	0	285	285
11	Dart	25	1	26	300	17	317
12	Eis- und Rollsport	6	2	8	661	6	667
13	Fechten	3	7	10	68	381	449
14	Fischen	43	0	43	5487	0	5487
15	Fußball	275	83	358	73500	23603	97103
16	Gewichtheben	3	0	3	188	0	188
17	Golf	7	0	7	3550	0	3550
18	Handball	26	48	74	5635	5945	11580
19	Hockey	0	3	3	0	186	186
20	Judo	23	13	36	1140	681	1821
21	Ju-Jutsu	3	15	18	360	930	1290
22	Kanu	10	4	14	1163	492	1655
23	Karate	40	21	61	2104	1080	3184
24	Kegeln	42	4	46	2867	201	3068
25	Kickboxen	4	2	6	208	1421	1629
26	Kneipp	41	11	52	12417	5991	18408
27	Lebensrettung	47	0	47	11106	0	11106
28	Leichtathletik	27	91	118	3954	9535	13489
29	Minigolf	5	0	5	128	0	128
30	Moderner Fünfkampf	1	0	1	13	0	13
31	Motorboot	5	2	7	396	1018	1414
32	Motorsport	33	1	34	3360	173	3533
33	Pferdesport	125	0	125	10351	0	10351
34	Radfahren	37	15	52	3875	1088	4963
35	Ringern	14	2	16	2145	78	2223
36	Rudern	3	1	4	713	260	973
37	Schach	34	2	36	931	68	999
38	Schützen	146	7	153	14043	263	14306
39	Schwimmen	15	10	25	3630	1627	5257
40	Segeln	10	0	10	1686	0	1686
41	Special Olympics	19	2	21	1691	10	1701
42	Sportakrobatik	2	2	4	283	530	813
43	Squash	9	0	9	258	0	258
44	Taekwondo	7	2	9	631	92	723
45	Tanzen	18	12	30	1893	762	2655
46	Tauchen	15	4	19	1036	299	1335
47	Tennis	132	25	157	19318	3195	22513
48	Tischfußball	56	0	56	2163	0	2163
49	Tischtennis	80	37	117	5722	1608	7330
50	Triathlon	5	31	36	201	868	1069
51	Turnen	128	202	330	17294	47996	65290
52	Volleyball	12	61	73	1048	3886	4934

## Endauswertung Bestandserhebung 2022

Ein-/Mehrpartenvereine innerhalb Fachverbände in %



	Fachverband	Vereine		Mitglieder	
		Einsparten	Mehrparten	Einsparten	Mehrparten
1	Aero	100,00%	0,00%	100,00%	0,00%
2	American Football und Cheerleading	50,00%	50,00%	83,51%	16,49%
3	Badminton	31,82%	68,18%	34,14%	65,86%
4	Basketball	26,09%	73,91%	25,85%	74,15%
5	Behinderten	83,87%	16,13%	77,01%	22,99%
6	Bergsteigen/Ski	56,52%	43,48%	82,69%	17,31%
7	Billard	100,00%	0,00%	100,00%	0,00%
8	Boule	76,79%	23,21%	81,23%	18,77%
9	Boxen	60,00%	40,00%	72,29%	27,71%
10	Cheerleading und Cheerperformance	0,00%	100,00%	0,00%	100,00%
11	Dart	96,15%	3,85%	94,64%	5,36%
12	Eis- und Rollsport	75,00%	25,00%	99,10%	0,90%
13	Fechten	30,00%	70,00%	15,14%	84,86%
14	Fischen	100,00%	0,00%	100,00%	0,00%
15	Fußball	76,82%	23,18%	75,69%	24,31%
16	Gewichtheben	100,00%	0,00%	100,00%	0,00%
17	Golf	100,00%	0,00%	100,00%	0,00%
18	Handball	35,14%	64,86%	48,66%	51,34%
19	Hockey	0,00%	100,00%	0,00%	100,00%
20	Judo	63,89%	36,11%	62,60%	37,40%
21	Ju-Jutsu	16,67%	83,33%	27,91%	72,09%
22	Kanu	71,43%	28,57%	70,27%	29,73%
23	Karate	65,57%	34,43%	66,08%	33,92%
24	Kegeln	91,30%	8,70%	93,45%	6,55%
25	Kickboxen	66,67%	33,33%	12,77%	87,23%
26	Kneipp	78,85%	21,15%	67,45%	32,55%
27	Lebensrettung	100,00%	0,00%	100,00%	0,00%
28	Leichtathletik	22,88%	77,12%	29,31%	70,69%
29	Minigolf	100,00%	0,00%	100,00%	0,00%
30	Moderner Fünfkampf	100,00%	0,00%	100,00%	0,00%
31	Motorboot	71,43%	28,57%	28,01%	71,99%
32	Motorsport	97,06%	2,94%	95,10%	4,90%
33	Pferdesport	100,00%	0,00%	100,00%	0,00%
34	Radfahren	71,15%	28,85%	78,08%	21,92%
35	Ringern	87,50%	12,50%	96,49%	3,51%
36	Rudern	75,00%	25,00%	73,28%	26,72%
37	Schach	94,44%	5,56%	93,19%	6,81%
38	Schützen	95,42%	4,58%	98,16%	1,84%
39	Schwimmen	60,00%	40,00%	69,05%	30,95%
40	Segeln	100,00%	0,00%	100,00%	0,00%
41	Special Olympics	90,48%	9,52%	99,41%	0,59%
42	Sportakrobatik	50,00%	50,00%	34,81%	65,19%
43	Squash	100,00%	0,00%	100,00%	0,00%
44	Taekwondo	77,78%	22,22%	87,28%	12,72%
45	Tanzen	60,00%	40,00%	71,30%	28,70%
46	Tauchen	78,95%	21,05%	77,60%	22,40%
47	Tennis	84,08%	15,92%	85,81%	14,19%
48	Tischfußball	100,00%	0,00%	100,00%	0,00%
49	Tischtennis	68,38%	31,62%	78,06%	21,94%
50	Triathlon	13,89%	86,11%	18,80%	81,20%
51	Turnen	38,79%	61,21%	26,49%	73,51%
52	Volleyball	16,44%	83,56%	21,24%	78,76%

## Endauswertung Bestandserhebung 2022

Aufstellung der 25 größten Vereine

Sportverein	Mitglieder
1 1. Fußballclub Saarbrücken	4.552
2 Alpenverein und Skiclub Saarbrücken	2.521
3 Landesverband für Garde und karnevalistischen Tanzsport im Saarland Neunkirchen	2.187
4 Kneipp-Verein Merzig e.V.	2.156
5 Turnverein Losheim	2.128
6 DJK-SG St. Ingbert	1.923
7 Polizei SV Saar e.V. Saarbrücken	1.813
8 ATSV Saarbrücken	1.712
9 Kneipp-Verein Spiesen e.V.	1.698
10 Turnerbund St. Johann Saarbrücken	1.583
11 Kneipp-Verein St. Wendel	1.522
12 Kneipp-Verein Quierschied e.V.	1.432
13 SFBC 09 e. V. Saarbrücken	1.414
14 Kneipp-Verein St. Ingbert	1.332
15 Turn- und Sportverein Wiebelskirchen	1.320
16 Leichtathletik-Club e.V. Rehlingen	1.259
17 Turnverein St. Wendel	1.192
18 Sportverein Saar 05 Saarbrücken	1.192
19 Turnverein 1872 Saarlouis e.V.	1.136
20 Turnverein Rehlingen von 1923 e. V.	1.076
21 Turnverein Quierschied e.V.	1.004
22 Turnverein Völklingen	1.001
23 Turnverein Bous	988
24 Turnverein 1890 Püttlingen	935
25 Turnverein 1895 Elm	932